

Тенденции сберегательного поведения россиян

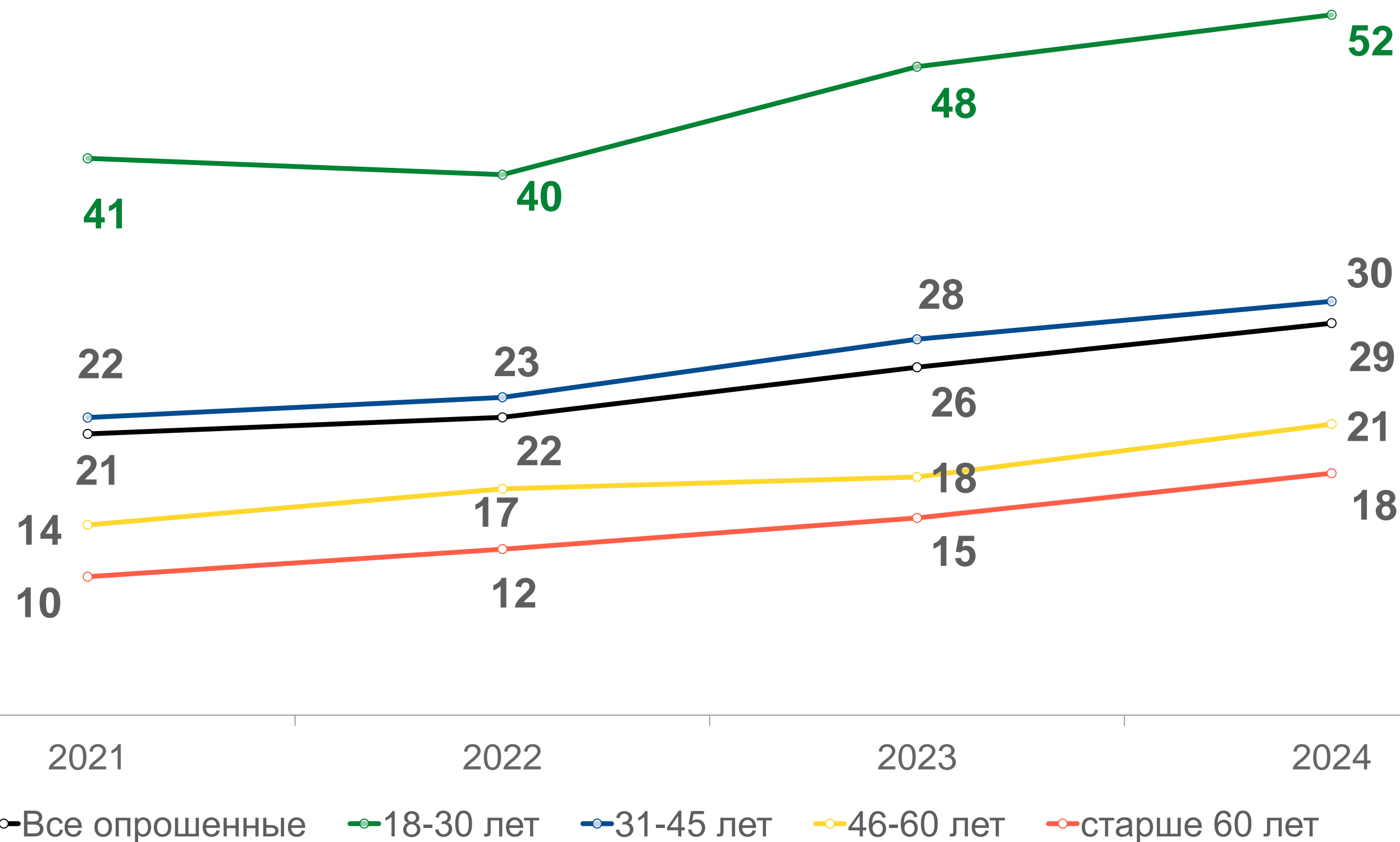
IV конференция «Личное финансовое планирование»

Юлия Дормидонтова
руководитель отдела «Социология экономической культуры» инФОМ

Сберегательные настроения россиян (1)

Доля россиян, считающих, что сейчас хорошее время для того, чтобы делать сбережения*

Данные в % от групп



- За последние 4 года россияне стали чаще считать, что сейчас хорошее время, чтобы делать сбережения.
- Рост таких настроений наблюдается во всех возрастных группах.
- Позитивнее всего настроены молодые (18-30 лет).

Опрос ООО «инФОМ» по заказу Банка России. Квартирный опрос населения от 18 лет и старше, 2000 респондентов. Данные по годам рассчитаны автором на основании результатов ежемесячных опросов 2021-2024 гг. Ссылки на полные отчеты на сайте Банка России: https://cbr.ru/analytics/dkp/inflationary_expectations/

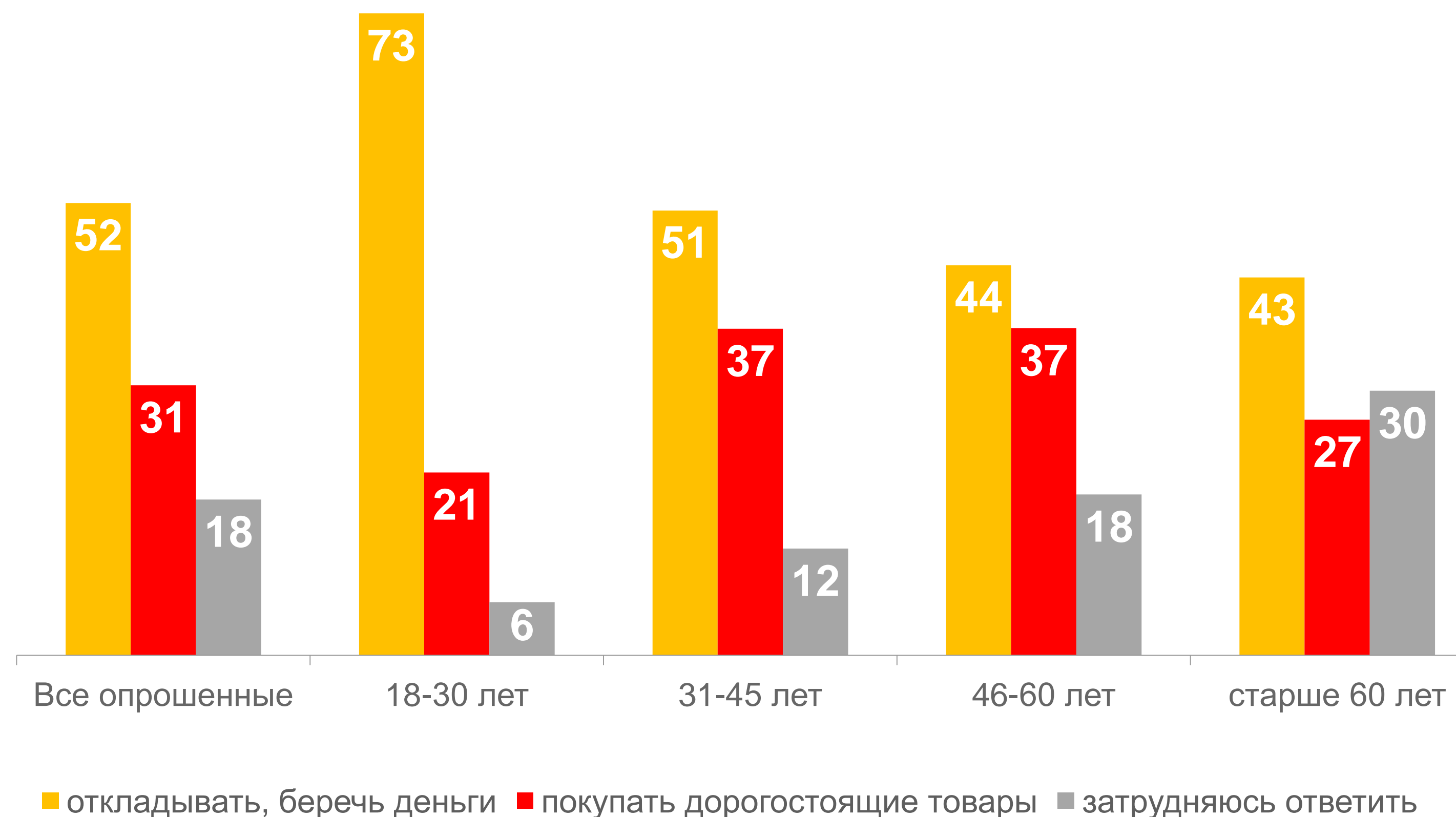
* Формулировка вопроса «Если говорить в целом, то какое сейчас, по Вашему мнению, время для того, чтобы делать сбережения: хорошее, не хорошее, но и не плохое или плохое?»

Сберегательные настроения россиян (2)

Как Вы думаете, как в настоящее время лучше распорядиться свободными деньгами: откладывать, беречь деньги или покупать на них дорогостоящие товары?

Данные в % от групп

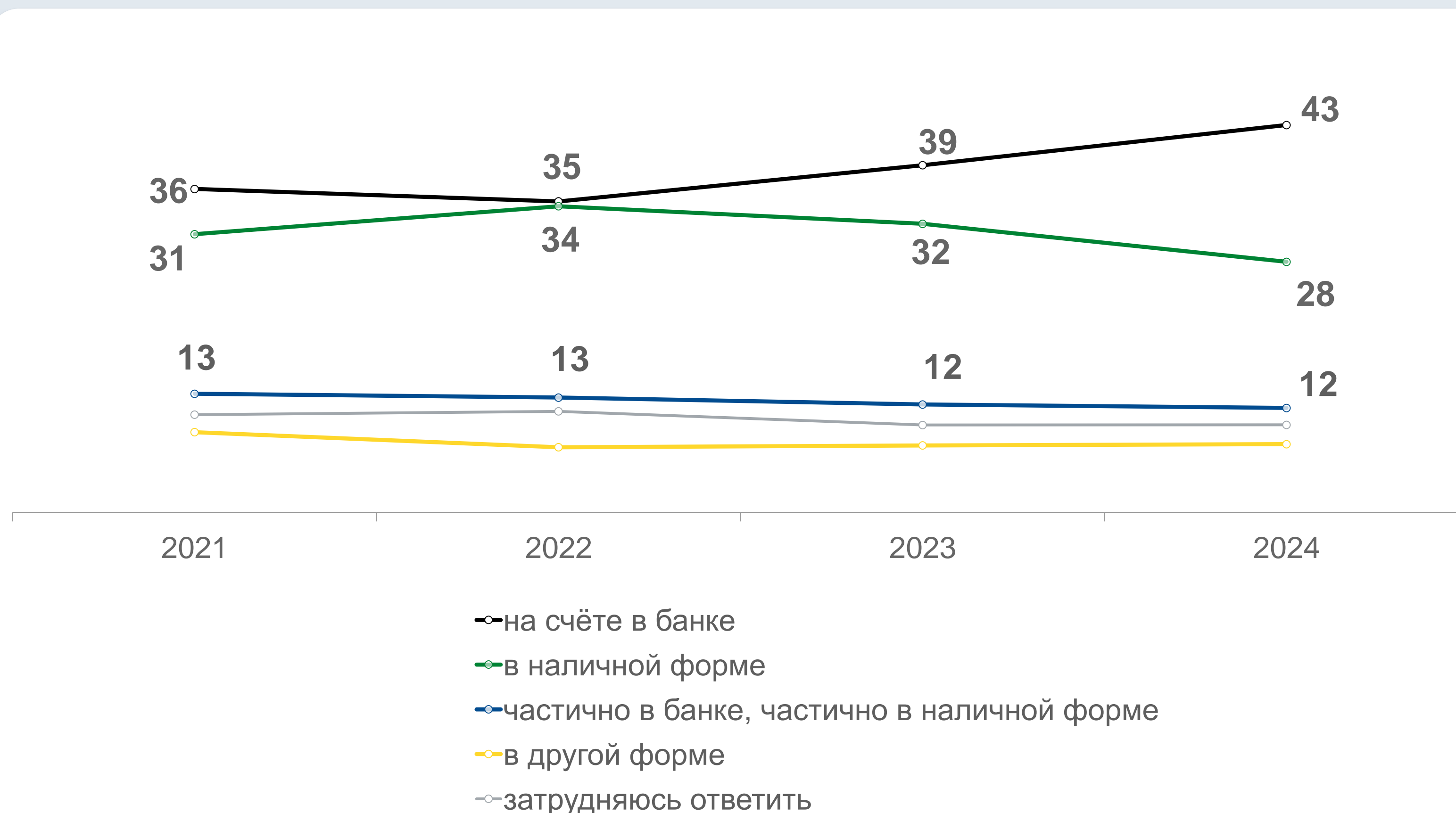
- Половина россиян предпочитает свободные деньги откладывать, треть – покупать на них дорогостоящие товары.
- Больше всего к откладыванию свободных денег склонна молодежь (18-30 лет).



Сберегательные настроения россиян (3)

Как Вы думаете, в какой форме сейчас лучше хранить сбережения – на счёте в банке (на депозите, счёте до востребования, счёте пластиковой карты) или в наличной форме (в том числе в банковской ячейке)?

Данные в % от групп

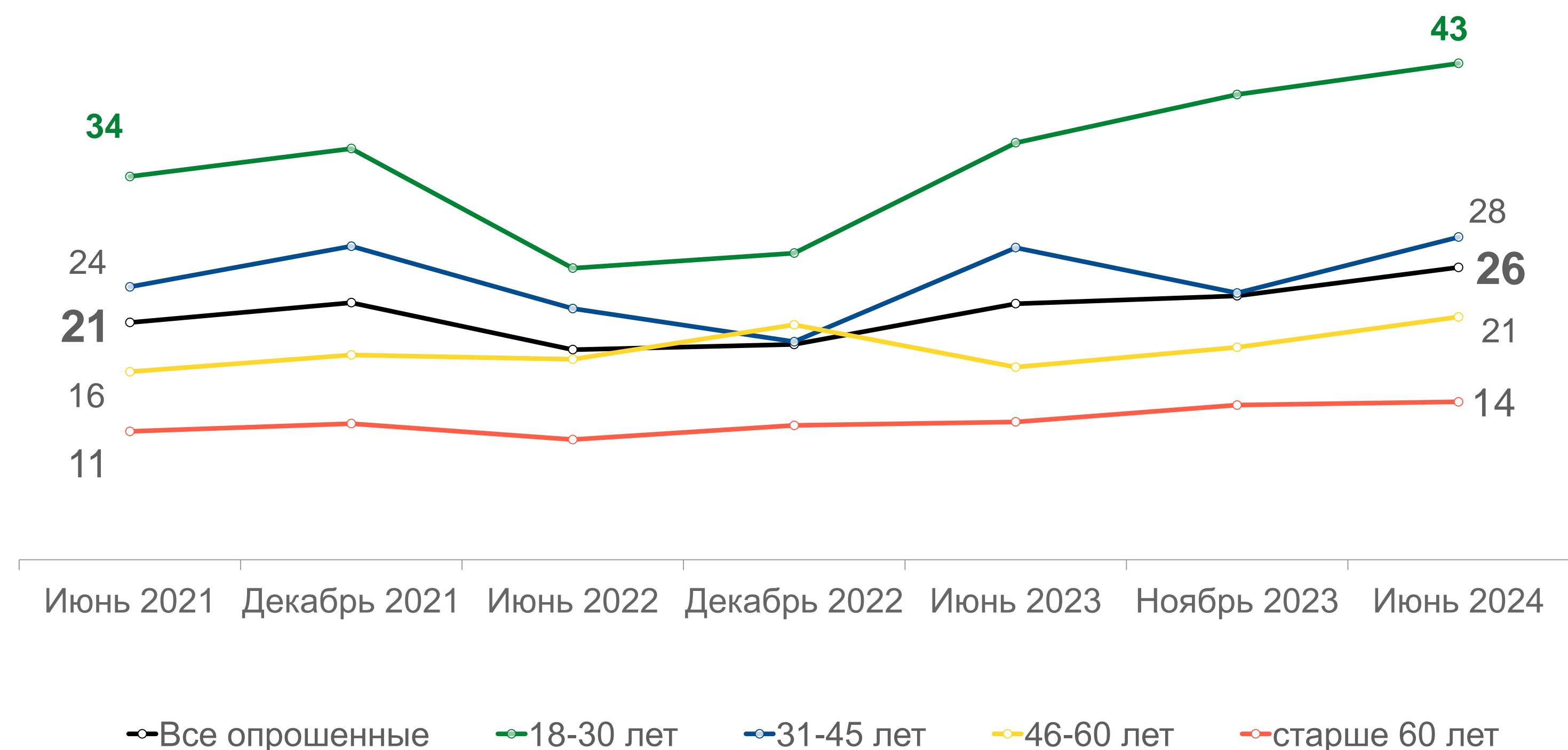


- В период между 2021 и 2024 гг. россияне стали чаще предпочитать хранить сбережения на счете в банке, а в наличных – реже.
- Чем выше уровень образования, тем чаще россияне предпочитают счета в банке (33% с образованием ниже среднего, 50% с высшим образованием на октябрь 2024 г.*).

Сберегательные настроения россиян (4)

Доля россиян, считающих, что сейчас в стране достаточно благоприятная обстановка, чтобы делать инвестиции, вкладывать во что-либо свои деньги*

Данные в % от групп



- После небольшого снижения в 2022 г. доля россиян, считающих, что для инвестирования, вложений сейчас подходящее время, постепенно увеличивается.
- Чаще это молодежь (18-30 лет), реже – люди в возрасте старше 60 лет.

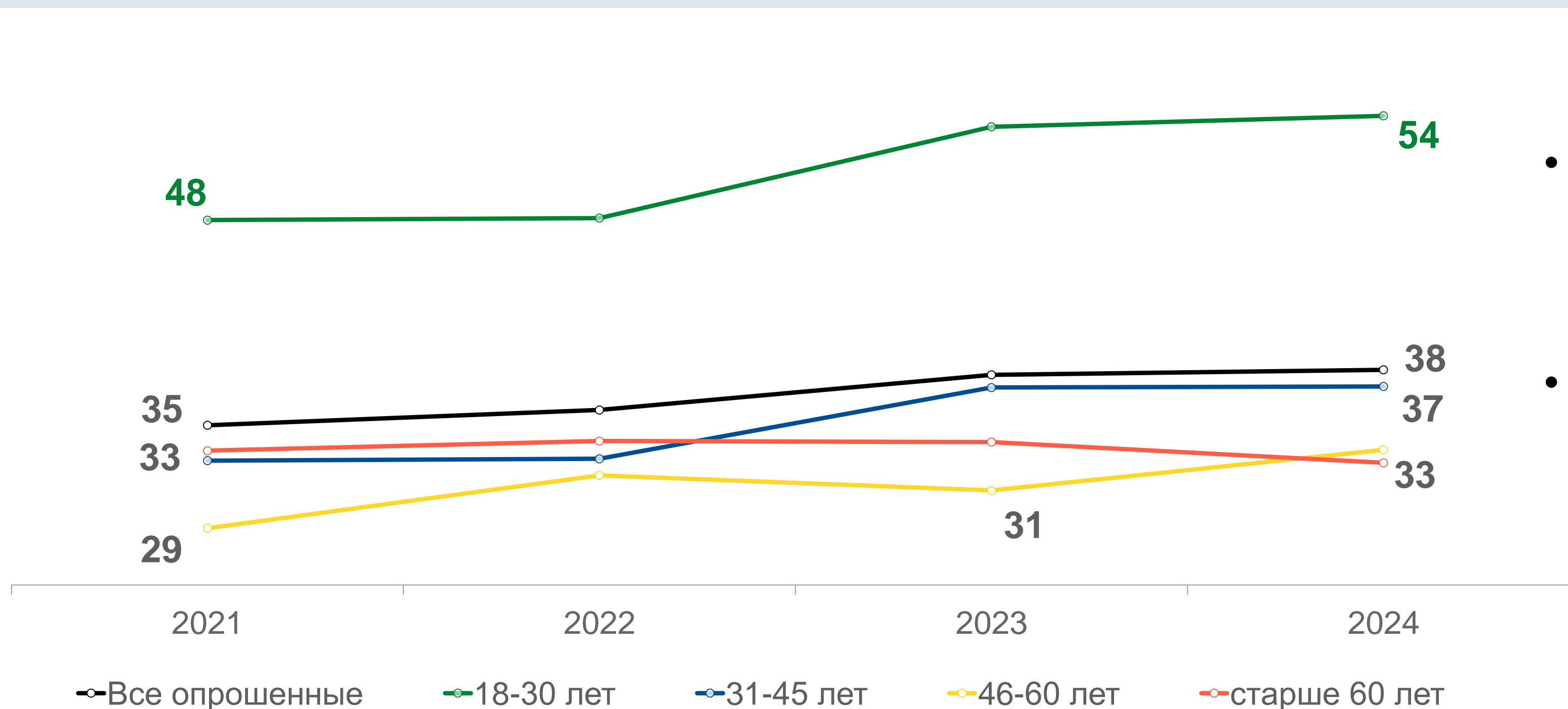
Опрос ООО «инФОМ» по заказу Банка России. Квартирный опрос населения от 18 лет и старше, 2000 респондентов. Данные из опросов за июнь, декабрь 2021 г., июнь, декабрь 2022 г., июнь, ноябрь 2023 г., июнь 2024 г. Ссылки на полные отчеты на сайте Банка России: https://cbr.ru/analytics/dkp/inflationary_expectations/

* Формулировка вопроса «Как Вы считаете, сегодня обстановка в стране достаточно или недостаточно благоприятная для того, чтобы делать инвестиции, вкладывать во что-либо свои деньги?»

Сберегательное поведение (1)

Доли имеющих сбережения среди всего населения и по возрастным группам*

Данные в % от групп



- Более всего склонны делать сбережения молодые (18-30 лет).
- Мужчины сберегают чаще, чем женщины (49% и 36% соответственно на октябрь 2024 г.**).

Опрос ООО «инФОМ» по заказу Банка России. Квартирный опрос населения от 18 лет и старше, 2000 респондентов. Данные по годам рассчитаны автором на основании ежемесячных опросов 2021-2024 гг. Ссылки на полные отчеты на сайте Банка России: https://cbr.ru/analytics/dkp/inflationary_expectations/

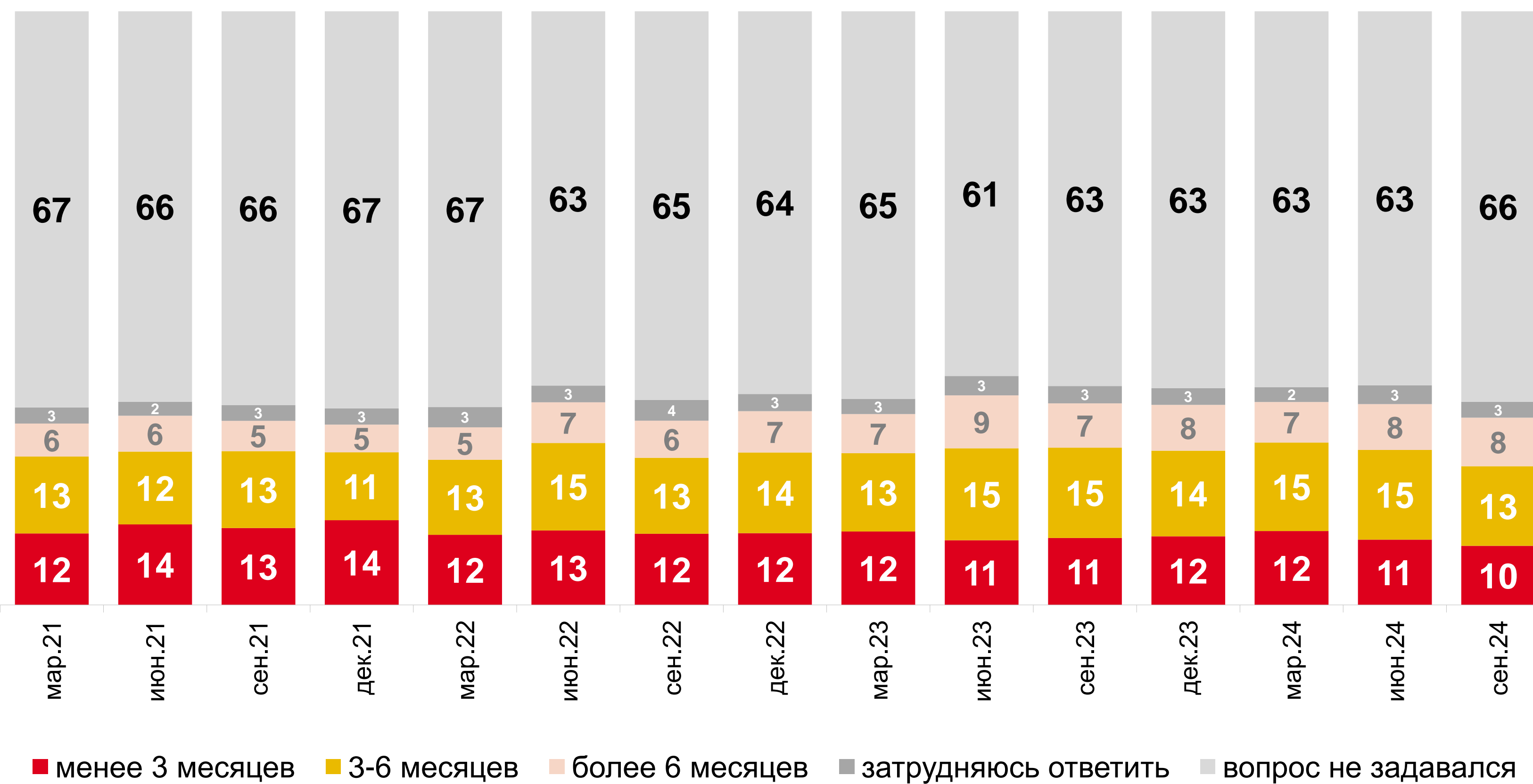
*Формулировка вопроса «А в принципе сегодня у Вас (Вашей семьи) есть сбережения, денежный запас, который позволит Вам (Вашей семье) продержаться какое-то время, если Вы лишитесь основного дохода, или такого запаса, сбережений нет?»

** По данным отчета за октябрь 2024 г. Ссылка на полный отчет на сайте Банка России: https://cbr.ru/Collection/Collection/File/50758/inFOM_24-10.pdf

Сберегательное поведение (2)

Если бы Ваша семья вдруг лишилась всех источников доходов, то на какое примерно время Вам (Вашей семье) хватило бы сбережений при сохранении нынешнего, привычного уровня жизни?
(Вопрос задавался тем, у кого есть сбережения)

Данные в % от всех опрошенных

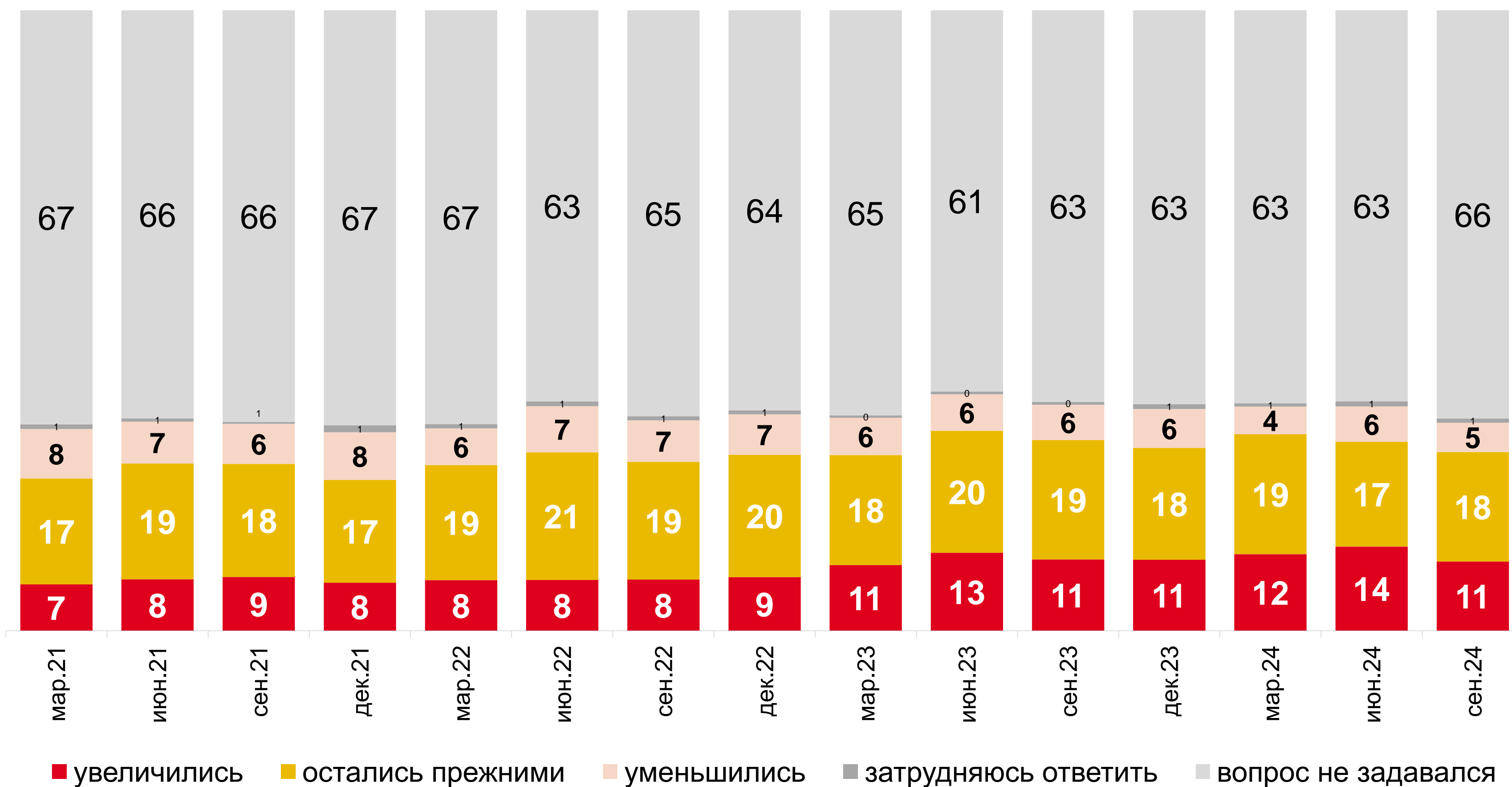


Сроки, на которые россиянам хватит их сбережений в случае потери работы и при сохранении привычного образа жизни, за последние 4 года почти не менялись.

Сберегательное поведение (3)

За последний год Ваши сбережения (сбережения Вашей семьи) увеличились, уменьшились или остались прежними?
(Вопрос задавался тем, у кого есть сбережения)

Данные в % от всех опрошенных



- За период с марта 2021 г. по сентябрь 2024 г. можно наблюдать некоторый рост доли россиян, говорящих об увеличении сбережений за последний год.
- Молодые (18-30 лет) сообщают об этом примерно в два раза чаще, а респонденты старшего возраста (старше 60 лет) – примерно в два раза реже (23% и 6% соответственно в сентябре 2024 г.*).

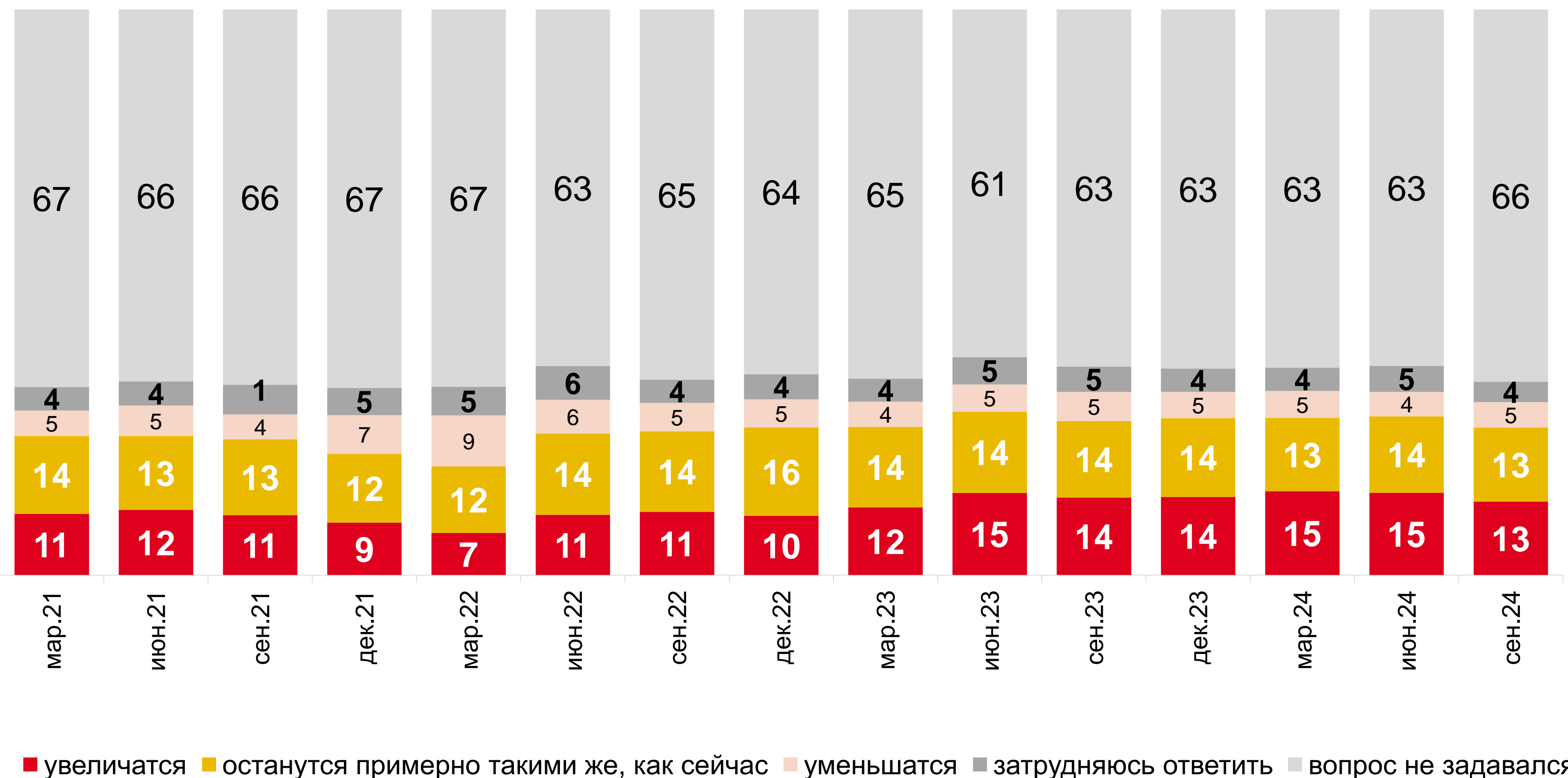
Опрос ООО «инФОМ» по заказу Банка России. Квартирный опрос населения от 18 лет и старше, 2000 респондентов. Данные из опросов за сентябрь 2023 г. и сентябрь 2024 г, ссылки на полные отчеты на сайте Банка России: https://cbr.ru/Collection/Collection/File/50758/inFOM_23-09.pdf, https://cbr.ru/Collection/Collection/File/50758/inFOM_24-09.pdf

* По данным отчета за сентябрь 2024 г. Ссылка на полный отчет на сайте Банка России: https://cbr.ru/Collection/Collection/File/50758/inFOM_24-09.pdf

Сберегательное поведение (4)

За Как Вы думаете, а через год Ваши сбережения (сбережения Вашей семьи) увеличатся, уменьшатся или останутся примерно такими же, как сейчас? (Вопрос задавался тем, у кого есть сбережения)

Данные в % от всех опрошенных



- С марта 2021 г. до сентября 2024 г. доля ожидающих, что их сбережения через год увеличатся, изменилась не сильно.
- Некоторое снижение наблюдалось лишь в марте 2022 г.
- Молодые (18-30 лет) ожидают, что через год их сбережения увеличатся, примерно в два раза чаще, а респонденты старше 46 лет – примерно в два раза реже.

Представления россиян о финансовых инструментах

Какие из перечисленных способов вложения денег Вы считаете в настоящее время...

Данные в % от всех опрошенных и по группам

	Возраст		Возраст	
	18-30	31-45	18-30	31-45
Наиболее надежными			Наиболее выгодными	
счёт / вклад в Сбербанке	46		28	
вложения в недвижимость	26	36%	27	33%
накопления в рублях в наличном виде	17	24%	10	22%
покупка золота, драгоценностей	17	23%	15	
счёт / вклад в другом банке	15	20%	11	
вложения в акции	9	22%	11	25%
накопления в долларах в наличном виде	6		6	

Опрос ООО «инФОМ» по заказу Банка России. Квартирный опрос населения от 18 лет и старше, 2000 респондентов, март 2024 г. Ссылка на полный отчет на сайте Банка России:

https://cbr.ru/Collection/Collection/File/48989/inFOM_24-03.pdf

Данные по возрастным группам представлены для тех позиций, по которым есть отклонения в большую сторону от населения в целом на 5 п.п. и более.

Спасибо!

Юлия Дормидонтова

руководитель отдела «Социология экономической культуры» инФОМ

dormidontova@fom.ru