



РОСТ СБЕРЕЖЕНИЙ
просто о финансах

Дивидендные стратегии

“The money is better in your pocket rather in theirs”
«Гораздо лучше когда деньги находятся в твоём кармане, чем в их ...»



Income Investments

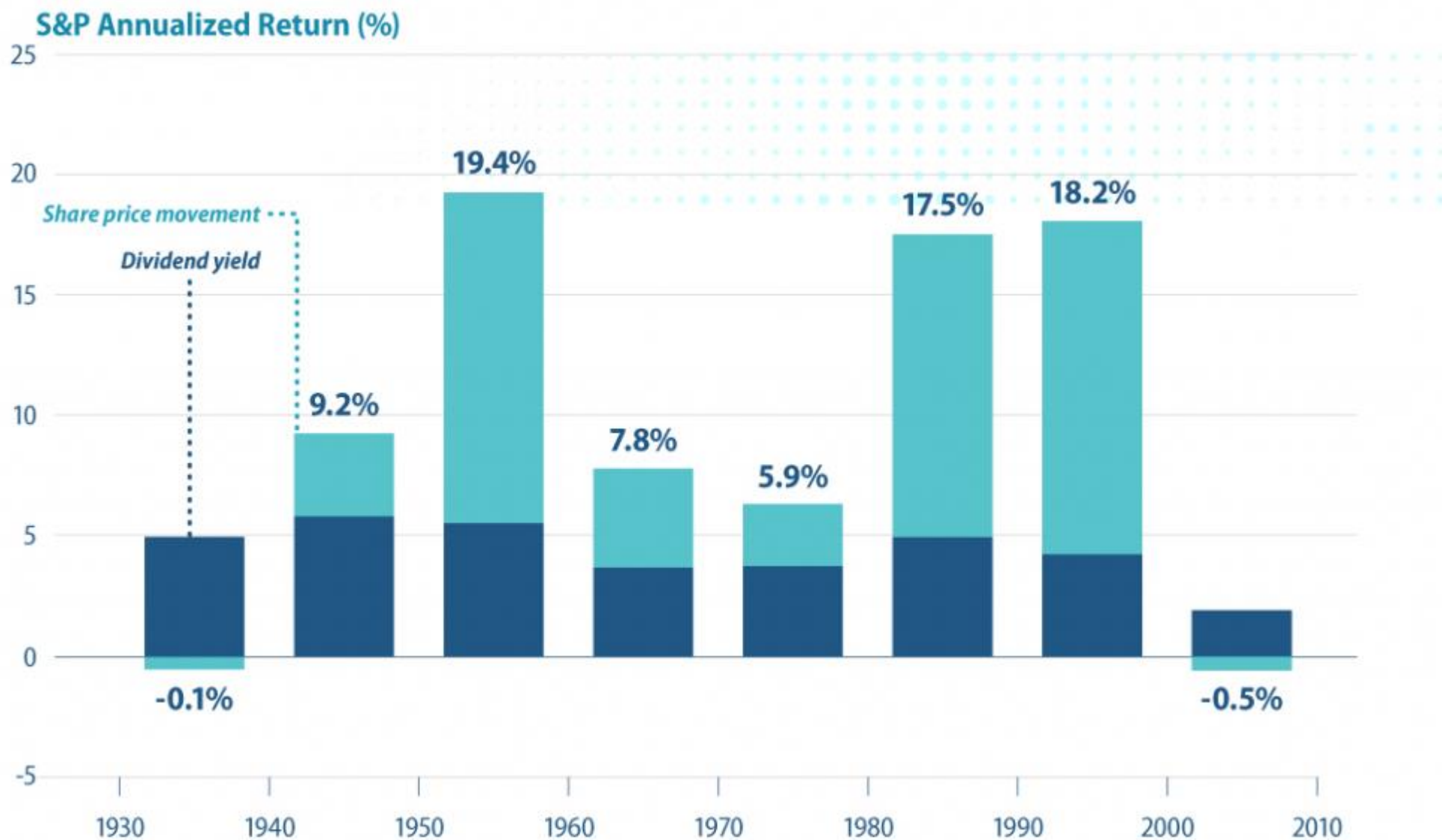
Инвестиции с фиксированной доходностью (fixed-income investing)

- ▶ Депозиты
- ▶ Облигации
- ▶ *Привилегированные Акции*

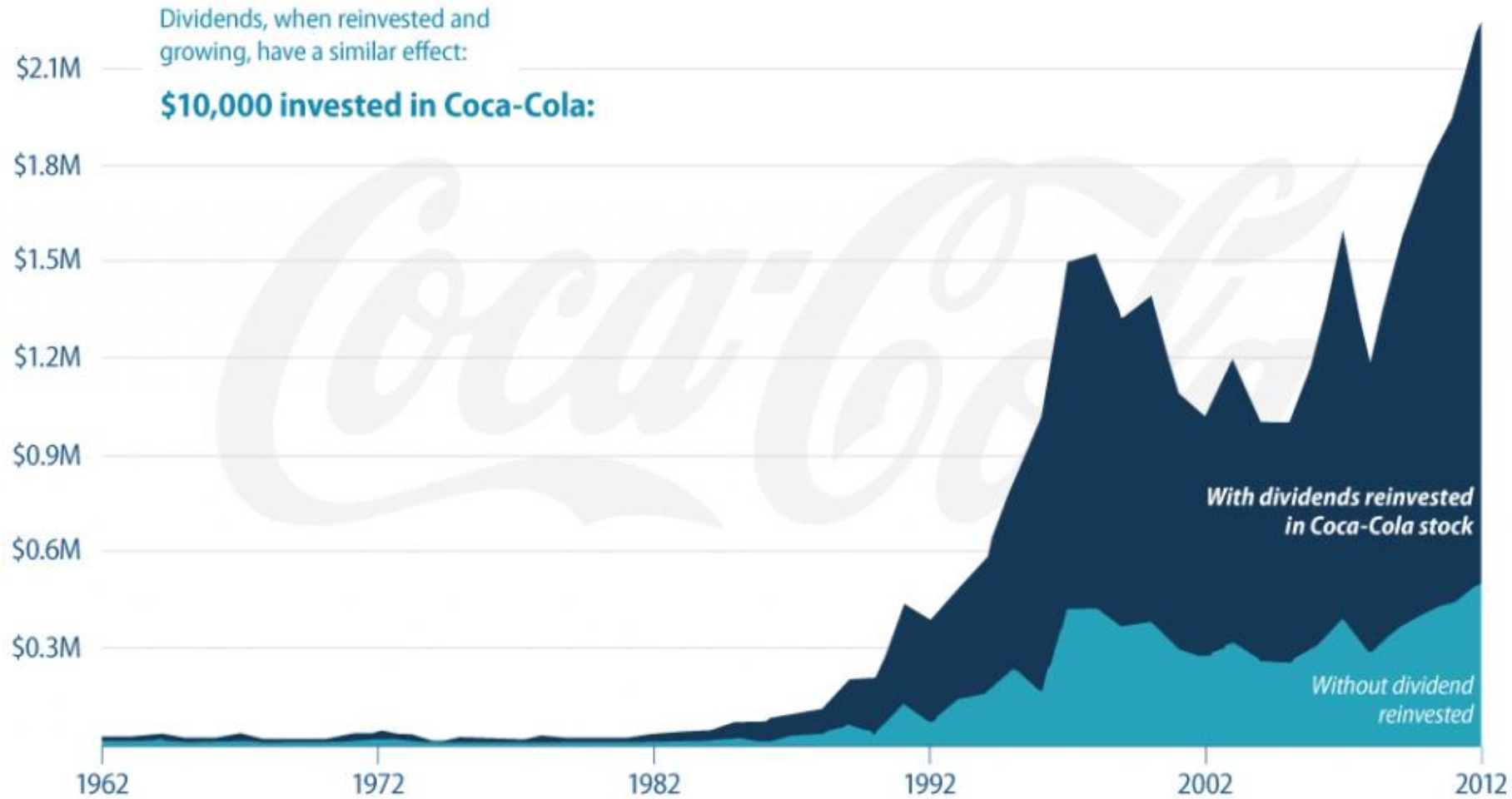
Дивидендные инвестиции (Dividend investing / Equity Income Investing)

- ▶ Акции

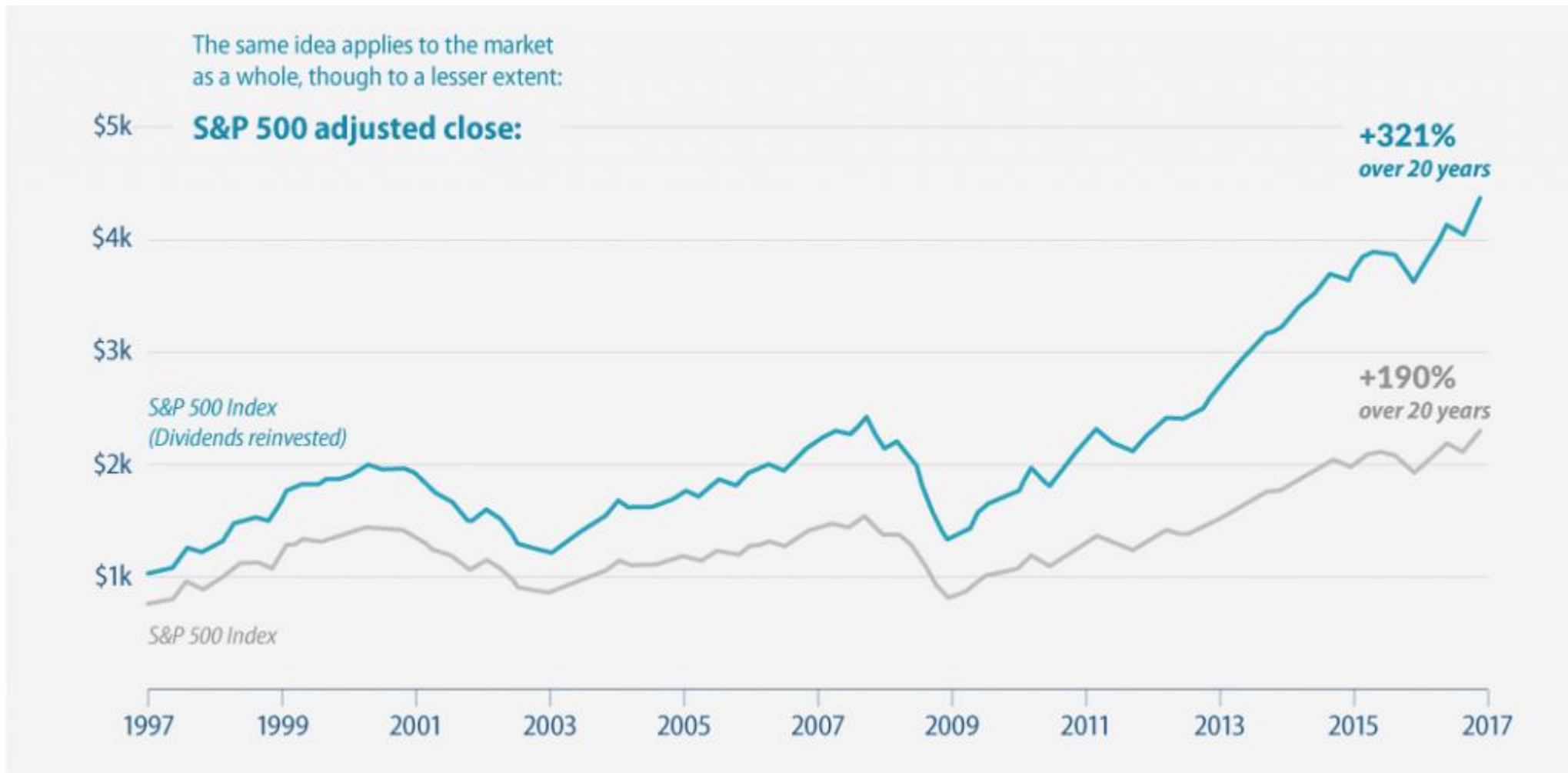
Дивидендная доходность VS ценовая



Дивидендная доходность VS ценовая



Дивидендная доходность VS ценовая



Дивидендная доходность S&P 500: 2,04%
Средняя дивидендная доходность: 4,32%

Варианты дивидендных стратегий

- ▶ Долгосрочная дивидендная доходность
- ▶ Дивидендные «Хайпы»

Дивидендные индексы

США

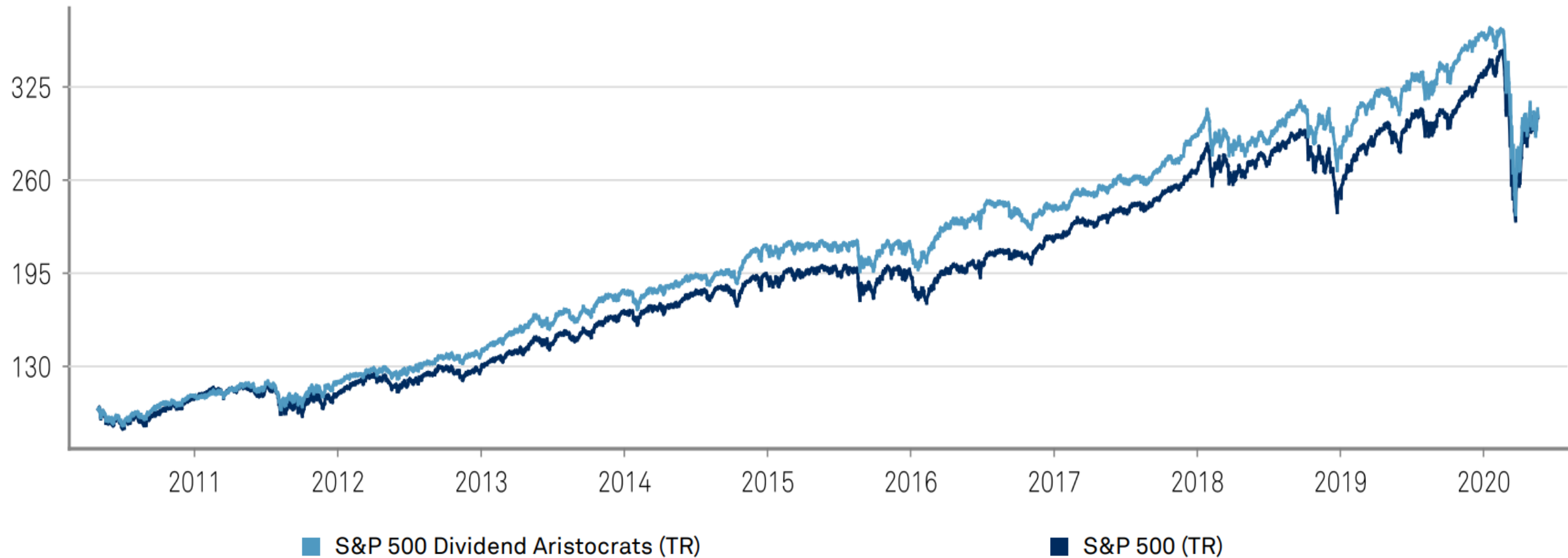
	Тикер	Количество компаний	Див. доходность	P/E
S&P 500 Dividend Aristocrats Index*	SPDAUDP	50	2,87%	25,9
DOW JONES U.S. Select Dividend Index	DJDVP	98	4,97%	17,2
Dow Jones <u>Global</u> Select Dividend	DJGSD	97	7,52%	12,2

* - равновзвешенный индекс

Дивидендная доходность S&P500 – 1,71%

Дивидендные индексы (Полная доходность)

S&P 500 Dividend Aristocrats



Dividend Kings

Certain companies are well known for their dividend, especially if they have paid and grown it consistently for years.

Prestigious titles have been given to these companies to set them from the rest of the pack:



50+

DIVIDEND KING

Stocks with 50 or more consecutive years of dividend increases.

Examples

P&G *Coca-Cola*

25+

DIVIDEND ARISTOCRAT

Stocks with 25 or more consecutive years of dividend increases.

Examples

 **FORTIS** INC.

10+

DIVIDEND ACHIEVER

Stocks with 10 or more consecutive years of dividend increases.

Examples

Параметры оценки


главные категории

- ▶ Дивидендная доходность
- ▶ Коэффициент выплаты дивидендов (50-75% США)*
- ▶ Рост и постоянность дивидендов

* Бенджамин Грэм:
Дивидендная доходность > $\frac{2}{3}$ Доходности корпоративных облигаций

Общие признаки дивидендных компаний

- ▶ Зрелость бизнеса
- ▶ Эффективность управления
- ▶ Стабильность
- ▶ Рост выручки



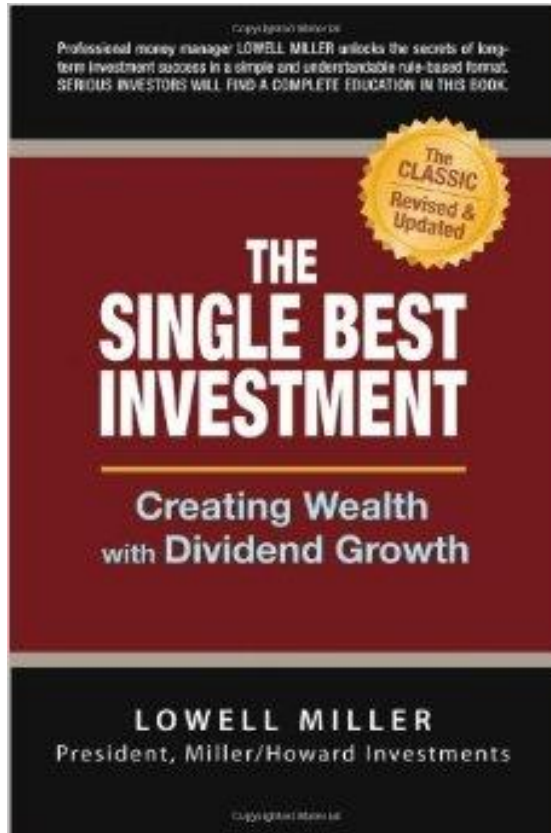
Анализ компании

Название	Расшифровка
Рост выручки	
Рост дивидендов	
Коэффициент выплаты	% выплаты дивидендов
P/E	Цена/Прибыль
P/B	Цена/Балансовая стоимость
Норма ликвидности	Ликвидность/Краткосрочные обязательства

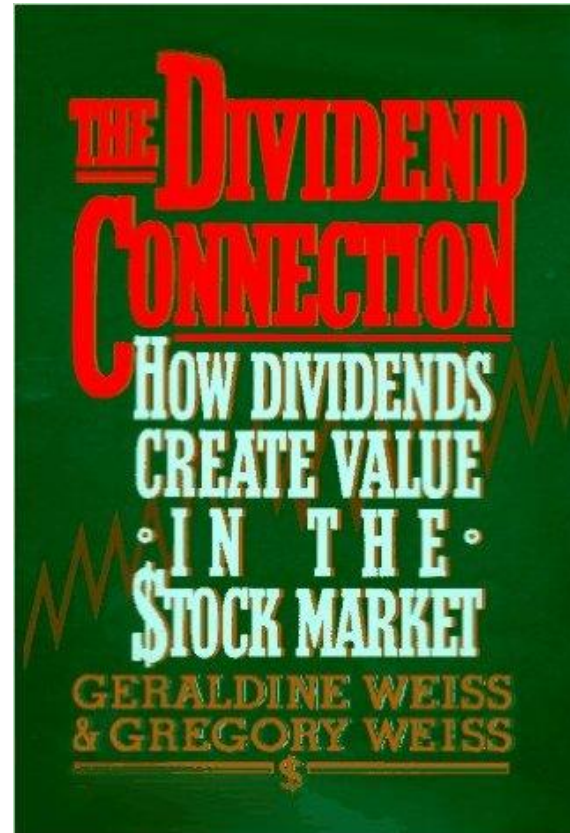


Smell Test

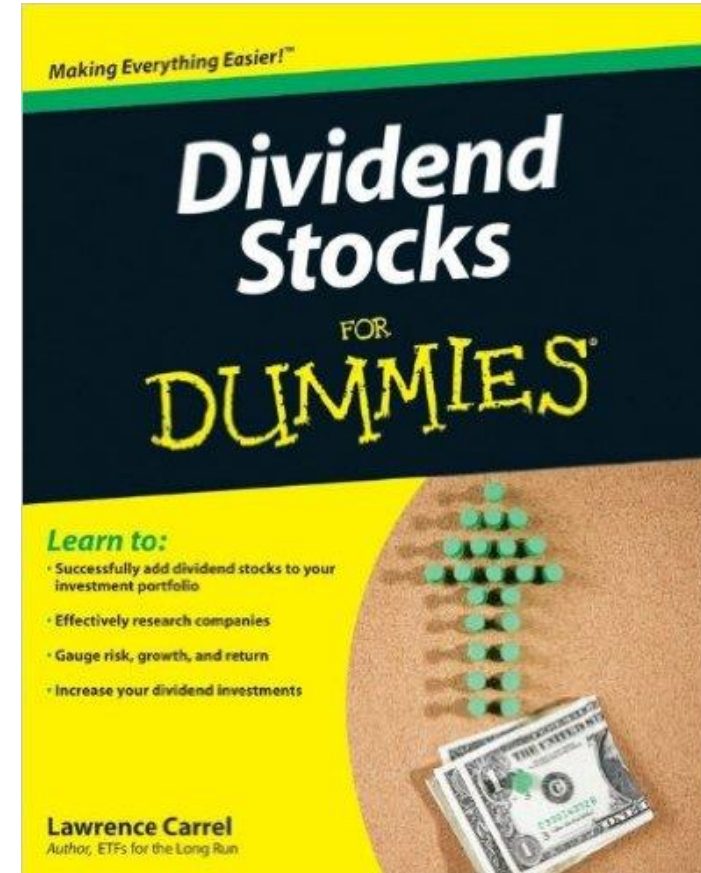
Литература



Lowell Miller
The Single Best Investment



Geraldine Weiss
The Dividend Connection



Lawrence Carrel
Dividend Stocks For Dummies



FINARIUM.PRO
просто о финансах

ДВУХДНЕВНЫЙ ИНТЕНСИВ
**РАЗУМНЫЙ
ИНВЕТОР
ДИВИДЕНДНЫЕ
СТРАТЕГИИ**

День 1 Теория

- ▶ Варианты стратегий
- ▶ Финансовая отчетность - минималистичная оценка
- ▶ Скрининг дивидендных компаний

День 2 Практика

- ▶ Примеры разбора дивидендных компаний (США и РФ)

